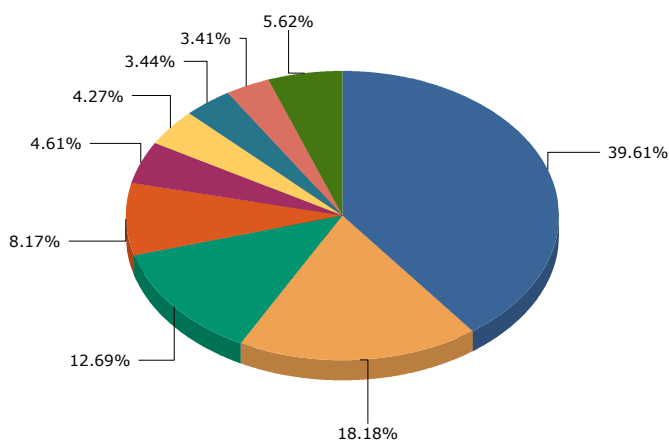




PROVINCIA DE TIERRA DEL FUEGO  
ANTÁRTIDA E ISLAS DEL ATLÁNTICO SUR

## MASA SALARIAL POR JURISDICCIÓN ADMINISTRACIÓN CENTRAL

DEPENDENCIA INMEDIATA DEL GOBERNADOR	1,077,320.43	0,17%
FISCALÍA DE ESTADO	1,710,741.26	0,27%
MINISTERIO DE COORDINACIÓN DE GABINETE Y GOBIERNO	79,715,150.56	12,69%
MINISTERIO DE ECONOMÍA	28,948,376.74	4,61%
MINISTERIO DE EDUCACIÓN	248,840,380.90	39,61%
MINISTERIO DE OBRAS Y SERVICIOS PÚBLICOS	20,197,148.34	3,22%
MINISTERIO DE SALUD	114,208,326.62	18,18%
PODER JUDICIAL	51,291,719.11	8,17%
PODER LEGISLATIVO	21,638,929.00	3,44%
SECRETARÍA DE DESARROLLO SOCIAL	26,822,679.59	4,27%
SECRETARÍA DE REPR. OFICIAL DEL GOBIERNO EN LA CIUDAD DE BS. AS.	1,922,284.94	0,31%
SECRETARÍA GENERAL DE GOBIERNO	21,402,427.26	3,41%
SECRETARÍA LEGAL Y TÉCNICA	2,416,396.94	0,38%
TRIBUNAL DE CUENTAS	7,959,626.47	1,27%
<b>TOTAL ADMINISTRACIÓN CENTRAL</b>	<b>628,151,508.16</b>	<b>100%</b>



MINISTERIO DE EDUCACIÓN	248840380.9	39.61%
MINISTERIO DE SALUD	114208326.6	18.18%
MINISTERIO DE COORDINACIÓN DE GABINETE Y GOBIERNO	79715150.6	12.69%
PODER JUDICIAL	51291719.1	8.17%
MINISTERIO DE ECONOMÍA	28948376.7	4.61%
SECRETARÍA DE DESARROLLO SOCIAL	26822679.6	4.27%
PODER LEGISLATIVO	21638929	3.44%
SECRETARÍA GENERAL DE GOBIERNO	21402427.3	3.41%
Otros	35283518.4	5.62%
Total:	628151508.2	100.00%

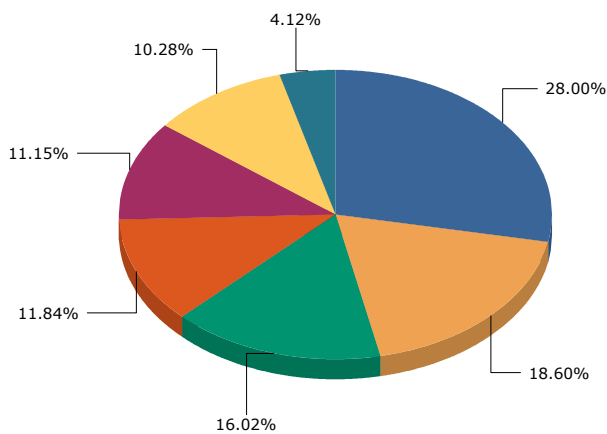


PROVINCIA DE TIERRA DEL FUEGO  
ANTÁRTIDA E ISLAS DEL ATLÁNTICO SUR

## MASA SALARIAL POR JURISDICCIÓN

### Administración Descentralizada

DIRECCIÓN PROVINCIAL DE ENERGÍA	13,347,974.00	18,60%
DIRECCIÓN PROVINCIAL DE OBRAS Y SERVICIOS SANITARIOS	8,000,000.00	11,15%
DIRECCIÓN PROVINCIAL DE PUERTOS	11,500,000.00	16,02%
DIRECCIÓN PROVINCIAL DE VIALIDAD	8,500,000.00	11,84%
INSTITUTO FUEGUINO DE TURISMO	2,958,945.00	4,12%
INSTITUTO PROVINCIAL DE REGULACIÓN DE APUESTAS	7,376,141.17	10,28%
INSTITUTO PROVINCIAL DE VIVIENDA	20,096,573.00	28,00%
<b>TOTAL Administración Descentralizada</b>	<b>71,779,633.17</b>	<b>100%</b>



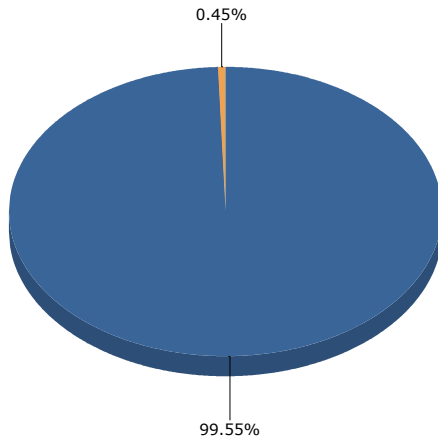
INSTITUTO PROVINCIAL DE VIVIENDA	20096573	28.00%
DIRECCIÓN PROVINCIAL DE ENERGÍA	13347974	18.60%
DIRECCIÓN PROVINCIAL DE PUERTOS	11500000	16.02%
DIRECCIÓN PROVINCIAL DE VIALIDAD	8500000	11.84%
DIRECCIÓN PROVINCIAL DE OBRAS Y SERVICIOS SANITARIOS	8000000	11.15%
INSTITUTO PROVINCIAL DE REGULACIÓN DE APUESTAS	7376141.2	10.28%
INSTITUTO FUEGUINO DE TURISMO	2958945	4.12%
Total:	71779633.2	100.00%



PROVINCIA DE TIERRA DEL FUEGO  
ANTÁRTIDA E ISLAS DEL ATLÁNTICO SUR

## MASA SALARIAL POR JURISDICCIÓN ORGANISMOS DE LA SEGURIDAD SOCIAL

CAJA COMPENSADORA DE POLICÍA	100,000.00	0,45%
INSTITUTO PROVINCIAL AUTÁRQUICO UNIFICADO DE SEGURIDAD SOCIAL	22,366,500.00	99,55%
<b>TOTAL ORGANISMOS DE LA SEGURIDAD SOCIAL</b>	<b>22,466,500.00</b>	<b>100%</b>



■ INSTITUTO PROVINCIAL AUTÁRQUICO UNIFICADO DE SEGURIDAD SOCIAL	22366500	99.55%
■ CAJA COMPENSADORA DE POLICÍA	100000	0.45%
Total:	22466500	100.00%